



Lífeyrissjóður Rangæinga

Ársreikningur 2013

Lífeyrissjóður Rangæinga
Suðurlandsvegi 3
850 Hella

Kennitala: 660472-0299

EFNISYFIRLIT

Ársskýrsla og áritun stjórnar.....	2
Áritun óháðs endurskoðanda.....	3
Yfirlit um breytingu á hreinni eign til greiðslu lífeyris.....	4
Efnahagsreikningur.....	5
Yfirlit um sjóðstreymi.....	6
Skýringar.....	7
Sundurliðanir með ársreikningi.....	14
Kennitölur - Fimm ára yfirlit.....	16

ÁRSSKÝRSLA OG ÁRITUN STJÓRNAR

Meginstarfsemi sjóðsins

Lífeyrissjóður Rangæinga starfar samkvæmt lögum um skyldutryggingu lífeyrisréttinda og starfsemi lífeyrissjóða nr. 129/1997 og hefur til þess fullgilt starfsleyfi. Meginstarfsemi sjóðsins felst í rekstri samtryggingasjóðs. Sjóðurinn er aðili að "Samkomulagi um skiptingu örorkuáhættu lífeyrissjóða" sem Landsbankinn hf. hefur umsjón með. Tilgangur þessa samkomulags er að uppfylla ákvæði framangreindra laga um áhættudreifingu hjá sjóðnum og tekur mið af fjölda sjóðfélaga sem þarf að lágmarki vera 800 samkvæmt lögum. Fjöldi sjóðfélaga hjá sjóðnum hefur um nokkurra ára skeið verið hærri en lágmarkið, stjórn hefur þó metið það svo að rétt sé að viðhalda aðild að samkomulaginu.

Starfsemin á árinu

Alls greiddu að meðaltali 925 sjóðfélagar iðgjöld til sjóðsins á árinu. Iðgjöld námu alls um 334 milljónum kr. og hækkuðu um 7,2% frá fyrra ári. Lífeyrisgreiðslur sjóðsins á árinu námu um 183 milljónum kr. og hækkuðu um 9,4% frá fyrra ári. Lífeyrisþegar voru 508 að meðaltali á árinu og í árslok 2013 áttu 9.601 sjóðfélagar réttindi í sjóðnum. Þóknarir til stjórnar og endurskoðunarnefndar námu 4,1 milljónum kr. á árinu 2013.

Raunávöxtun á eignum lífeyrissjóðsins var 4,43% á árinu samanborið við 5,3% raunávöxtun 2012. Ágæt niðurstaða borið saman við 3,5% viðmið skuldbindinga. Eignir sjóðsins í erlendri mynt eru einungis 6,65% af heildareignum sjóðsins sem verður að teljast lágt hlutfall.

Eignasafn sjóðsins stendur traustum fótum. Verðbréfaeign sjóðsins er að mestu í skuldabréfum með ábyrgð ríkisins, í dreifðu safni innlendra og erlendra hlutabréfa og í innlánunum.

Það er álit stjórnar sjóðsins að allar upplýsingar, sem nauðsynlegar eru til að glöggva sig á stöðu hans í árslok, rekstrarárangri ársins og fjárhagslegri þróun, komi fram í ársreikningnum.

Hrein eign

Hrein eign sjóðsins nam í árslok 2013 kr. 7.754,9 milljónum kr. og hefur hækkað á árinu úr kr. 7.018,5 milljónum kr. eða um kr. 736,4 milljónir kr.


Fjárhagsleg áhættustjórnun


Lífeyrissjóður Rangæinga hefur gert samning við Arion banka og tók hann við umsjón og eignastýringu sjóðsins í árslok 2012. Árið 2013 er fyrsta heila starfsárið í rekstri sjóðsins undir þessum formerkjum. Enginn starfsmaður var hjá sjóðnum á árinu. Framkvæmdastjóri sjóðsins er starfsmaður Arion banka. Arion banki leitast við að annast ávöxtun fjármuna sjóðsins með sem hagkvæmustum hætti og virkri eignastýringu. Stjórn sjóðsins hefur haft eftirlit með ráðstöfun eigna sjóðsins í samræmi við ákvæði laga nr. 129/1997 um skyldutryggingu lífeyrisréttinda og starfsemi lífeyrissjóða, samþykktir sjóðsins og starfsreglur stjórnar.


Stjórn og framkvæmdastjóri Lífeyrissjóðs Rangæinga staðfesta hér með ársreikning þennan með undirskrift sinni.

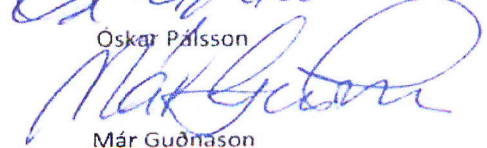
Hellu, 25. apríl 2014

Í stjórn Lífeyrissjóðs Rangæinga



Heimir Hafsteinsson, stjórnarformaður


Eydis Indriáadóttir


Oskar Pálsson


Már Guðnason

Framkvæmdastjóri


Þröstur Sigurðsson

ÁRITUN ÓHÁÐS ENDURSKOÐANDA

Til stjórnar og sjóðfélaga Lífeyrissjóðs Rangæinga

Við höfum endurskoðað ársreikning Lífeyrissjóðs Rangæinga fyrir árið 2013. Ársreikningurinn hefur að geyma skýrslu stjórnar, yfirlit um breytingu á hreinni eign til greiðslu lífeyris, efnahagsreikning, yfirlit um sjóðstreymi, skýringar og sundurliðanir með ársreikningi.

Ábyrgð stjórnar og framkvæmdastjóra á ársreikningnum

Stjórn og framkvæmdastjóri eru ábyrgir fyrir gerð og framsetningu ársreikningsins í samræmi við lög um ársreikninga og settar reikningsskilareglur. Samkvæmt því ber þeim að skipuleggja, innleiða og viðhalda innra eftirliti sem varðar gerð og framsetningu ársreiknings, þannig að hann sé í meginatriðum án verulegra annmarka, hvort sem er vegna sviksemi eða mistaka. Ábyrgð stjórnenda nær einnig til þess að beitt sé viðeigandi reikningsskilaaðferðum og reikningshaldslegu mati miðað við aðstæður.

Ábyrgð endurskoðenda

Ábyrgð okkar felst í því álit sem við látum í ljós á ársreikningnum á grundvelli endurskoðunarinnar. Endurskoðað var í samræmi við góða endurskoðunarvenju. Samkvæmt þeim ber okkur að fara eftir settum siðareglum og skipuleggja og haga endurskoðuninni þannig að nægjanleg víska fáiast um að ársreikningurinn sé án verulegra annmarka.

Endurskoðun felur í sér aðgerðir til staðfestingar á fjárhæðum og skýringum í ársreikningnum. Val endurskoðunaraðgerða byggir á faglegu mati endurskoðandans, meðal annars á þeirri hættu að verulegir annmarkar séu á ársreikningnum, hvort sem er af völdum sviksemi eða mistaka. Við áhættumatið er tekið tillit til þess innra eftirlits sjóðsins sem varðar gerð og framsetningu ársreikningsins, til þess að skipuleggja viðeigandi endurskoðunaraðgerðir, en ekki til þess að gefa álit á virkni innra eftirlits sjóðsins. Endurskoðun felur einnig í sér mat á þeim reikningsskilaaðferðum og matsaðferðum sem stjórnendur nota við gerð ársreikningsins sem og mat á framsetningu hans í heild.

Við teljum að við endurskoðunina höfum við aflað nægilegra og viðeigandi gagna til að byggja álit okkar á.

Álit

Það er álit okkar að ársreikningurinn gefi glögga mynd af afkomu sjóðsins á árinu 2013, efnahag hans 31. desember 2013 og breytingu á handbæru fé á árinu 2013, í samræmi lög um ársreikninga og settar reikningsskilareglur.

Reykjavík, 25. apríl 2014
DFK Endurskoðun ehf.



Gunnar M. Erlingsson
löggiltur endurskoðandi

YFIRLIT UM BREYTINGU Á HREINNI EIGN TIL GREIÐSLU LÍFEYRIS ÁRIÐ 2013

	Skýr.	2013	2012
Iðgjöld	2		
Iðgjöld sjóðfélaga		104.566	96.624
Iðgjöld launagreiðenda		217.862	198.747
Réttindaflutningur og endurgreiðslur	25	(5.822)	(686)
Sérstök aukaframlög	26	17.364	16.920
		<u>333.970</u>	<u>311.605</u>
Lífeyrir			
Lífeyrir	10	178.377	164.851
Umsjónarnefnd eftirlauna		0	(96)
Annar beinn kostnaður vegna örorkulífeyris	11	4.921	2.810
		<u>183.298</u>	<u>167.565</u>
Fjárfestingartekjur			
Tekjur af eignarhlutum	3,12	128.400	59.560
Vaxtatekjur og gengismunur	3,13	545.340	620.269
Breytingar á niðurfærslu	14	(25.517)	(3.067)
		<u>648.223</u>	<u>676.762</u>
Fjárfestingargjöld			
Skrifstofu- og stjórnunarkostnaður	27	33.422	23.022
Önnur fjárfestingargjöld		2.468	0
		<u>35.890</u>	<u>23.022</u>
Rekstrarkostnaður			
Skrifstofu- og stjórnunarkostnaður	27	27.345	18.836
		<u>27.345</u>	<u>18.836</u>
Aðrar tekjur			
Aðrar tekjur	28	750	81
		<u>750</u>	<u>81</u>
Hækkun á hreinni eign á árinu		736.410	779.025
Hrein eign frá fyrra ári		<u>7.018.507</u>	<u>6.239.481</u>
Hrein eign til greiðslu lífeyris		<u>7.754.917</u>	<u>7.018.507</u>

EFNAHAGSREIKNINGUR 31. DESEMBER 2013

	Skýr.	2013	2012
Fjárfestingar			
Verðbréf með breytilegum tekjum	4,15,16	2.445.028	2.400.888
Verðbréf með föstum tekjum	4,15	4.385.015	3.755.743
		<u>6.830.043</u>	<u>6.156.632</u>
Kröfur			
	19		
Kröfur á launagreiðendur	5	49.132	48.390
Aðrar kröfur		32.449	300
		<u>81.581</u>	<u>48.690</u>
Aðrar eignir			
Skrifstofuáhöld og tölvubúnaður	6,20	499	1.625
Sjóður og veltiinnlán	7,29	869.865	812.597
		<u>870.364</u>	<u>814.222</u>
	Eignir samtals	<u>7.781.988</u>	<u>7.019.544</u>
Viðskiptaskuldir			
Aðrar skuldir		<u>27.071</u>	<u>1.038</u>
	Skuldir samtals	<u>27.071</u>	<u>1.038</u>
Hrein eign til greiðslu lífeyris		<u>7.754.917</u>	<u>7.018.506</u>

YFIRLIT UM SJÓÐSTREYMI 2013

	Skýr.	2013	2012
Inngreiðslur			
Iðgjöld	2	317.155	297.971
Fjárfestingartekjur		92.165	163.890
Afborganir verðbréfa		381.694	0
Seld verðbréf með breytilegum tekjum		831.046	1.826.389
Seld verðbréf með föstum tekjum		247.830	282.411
Aðrar tekjur		750	81
		<u>1.870.640</u>	<u>2.570.741</u>
Útgreiðslur			
Lífeyrir	10-11	179.205	167.564
Fjárfestingargjöld		2.468	31.148
Rekstrarkostnaður án afskrifta		53.776	14.704
		<u>235.449</u>	<u>213.417</u>
Ráðstöfunarfé til kaupa á verðbréfum og annarri fjárfestingu		<u>1.635.191</u>	<u>2.357.324</u>
Kaup á verðbréfum og önnur fjárfesting			
Keypt verðbréf með breytilegum tekjum		658.112	1.793.217
Keypt verðbréf með föstum tekjum		919.811	399.387
Önnur fjárfesting		0	321
		<u>1.577.923</u>	<u>2.192.925</u>
Hækkun/(lækkun) á sjóði og veltiinnlánnum		57.268	164.399
Sjóður og veltiinnlán í ársbyrjun		812.597	648.198
Sjóður og veltiinnlán í lok tímabilsins		<u>869.865</u>	<u>812.597</u>

REIKNINGSSKILAÆÐFERÐIR

1. Grundvöllur reikningsskila

Ársreikningurinn er gerður í samræmi við lög um ársreikninga og reglur Fjármálaeftirlitsins um ársreikninga lífeyrissjóða. Gerð er grein fyrir helstu reikningsskilaæðferðum, sem í meginatriðum eru þær sömu og á síðasta ári.

Við gerð reikningsskilanna þurfa stjórnendur að meta ýmis atriði og gefa sér forsendur um mat á eignum, skuldum, tekjum og gjöldum. Þó svo mat þetta sé samkvæmt bestu vitund stjórnenda geta raunveruleg verðmæti þeirra liða sem þannig eru metnir reynst önnur en niðurstaða samkvæmt matinu.

Fjárfestingar eru færðar niður vegna óvissu um innheimtu. Hér er ekki um endanlega afskrift að ræða en myndaður er mótreykingur, sem mæta á þeim kröfum er kunna að tapast. Niðurfærslan er byggð á mati á tapsáhættu gagnvart einstökum kröfum og gagnvart kröfunum í heild.

2. Iðgjöld

Iðgjöld sjóðfélaga og launagreiðenda eru bókfærð þegar þau skapa réttindakröfu á sjóðinn.

3. Fjárfestingartekjur

Vaxtatekjur eru af verðbréfum með fastar tekjur, bundnum bankainnstæðum, auk vaxtatekna af iðgjöldum og veltiinnlánnum.

Arðstekjur eru tekjufærðar þegar ákvörðun aðalfundar um arðgreiðslu í viðkomandi félögum liggur fyrir.

Gangvirðisbreytingar eru færðar í rekstrarreikning vegna skilgreindra fjáreigna á gangvirði.

Viðskipti í öðrum myntum en íslenskum krónum eru umreiknuð yfir í íslenskar krónur á gengi viðskiptadags. Gengismunur sem myndast við greiðslu og innheimtu krafna er færður í rekstrarreikning sem og áfallinn gengismunur á eignir í árslok.

4. Fjárfestingar

Verðbréfum í eigu sjóðsins er skipt í verðbréf með breytilegum tekjum og verðbréf með föstum tekjum.

Verðbréf með breytilegum tekjum eru framseljanleg verðbréf svo sem hlutabréf og hlutdeildarskírteini verðbréfasjóða. Þau verðbréf með breytilegum tekjum sem skráð eru á skipulegum verðbréfamarkaði eru eignfærð á markaðsverði í árslok. Verðbréf í erlendum gjaldmiðlum eru umreiknuð í íslenskar krónur á gengi í árslok 2013.

Verðbréf með föstum tekjum eru framseljanleg skuldabréf og önnur verðbréf með föstum tekjum. Hér er átt við bréf sem t.d. eru bundin við vísitölu eða gengi gjaldmiðla hvort sem vextir eru fastir eða hafa tiltekna vaxtaviðmiðun. Verðbréf með föstum tekjum eru færð til eignar miðað við ávöxtunarkröfu þeirra á kaupdegi.

Fjármálagerningar sem skráðir eru á skipulegum verðbréfamarkaði sem er virkur og verðmyndandi eru metnir á markaðsverði í árslok 2013. Virði annarra fjármálagerninga er háð mati lífeyrissjóðsins að teknu tilliti til markaðsaðstæðna.

5. Kröfur á launagreiðendur

Kröfur eru færðar á nafnverði.

6. Skrifstofuáhöld og tölvubúnaður

Afskriftir skrifstofuáhalda og tölvubúnaðar eru reiknaðar sem fastur árlegur hundraðshluti af stofnverði.

Afskriftarhlutföll eru eftirfarandi:

Skrifstofuáhöld	10%
Tölvubúnaður	20%

SKÝRINGAR

7. Handbært fé

Handbært fé og jafngildi þess eru færð í efnahagsreikning á kostnaðarverði. Handbært fé samkvæmt sjóðstreymi samanstendur af óbundnum bankainnstæðum í erlendum gjaldmiðlum og íslenskum krónum.

8. Skuldbindingar

Skuldbindingar eru færðar upp í efnahagsreikningi ef líklegt þykir að sjóðurinn verði fyrir fjárhagslegum útgjöldum í framtíðinni vegna tiltekins atburðar eða viðskipta og hægt er að meta fjárhæðina með áreiðanlegum hætti.

9. Áhættustjórnun

Starfsemi sjóðsins hefur í för með sér margvíslega áhættu s.s. áhrif breytinga á gengi hlutabréfa, gengi erlendra gjaldmiðla og vaxtabreytingar. Áhættustjórnun sjóðsins beinist að aðgerðum til þess að draga úr þessum áhættuþáttum.

Eignastýring er í höndum Arion banka, samkvæmt samningi um rekstur sjóðsins. Arion banki hf. annast fjárvörslu með virkri eignastýringu innan ramma fjárfestingarstefnu sjóðsins hverju sinni.

Engir framvirkir gjaldeyrissamningar, valréttir eða afleiðusamningar eru í gildi hjá sjóðnum.

LÍFEYRIR

10. Lífeyrir greinist þannig

	2013	2012
Ellilífeyrir	137.189	122.121
Örorkulífeyrir	37.472	33.999
Makalífeyrir	6.173	6.641
Barnalífeyrir	2.740	2.089
	<u>183.574</u>	<u>164.851</u>
Uppgjör samkvæmt örorkusamkomulagi lífeyrissjóða	(5.196)	0
	<u>178.377</u>	<u>164.851</u>

11. Kostnaður vegna örorkulífeyris greinist þannig

Kostnaður vegna örorkumats	3.915	2.673
VIRK - Starfsendurhæfingarsjóður	<u>1.006</u>	<u>137</u>
	<u>4.921</u>	<u>2.810</u>

Samkvæmt lögum nr. 60/2012 um atvinnutengda starfsendurhæfingu og starfsemi starfsendurhæfingarsjóða skulu lífeyrissjóðir inna af hendi sérstakt gjald til VIRK - Starfsendurhæfingarsjóðs vegna sjóðfélaga sem nemur sömu fjárhæð og greidd hefur verið til þess sama starfsendurhæfingarsjóðs af atvinnurekendum sem greiða til sjóðsins. Atvinnurekendur skulu greiða til starfsendurhæfingarsjóðs 0,13% af iðgjaldsstofni. Uptaka gjaldsins hófst þann 1. október 2012.

SKÝRINGAR

FJÁRFESTINGARTEKJUR

2013

2012

12. Tekjur af eignarhlutum greinast þannig

Arður af innlendum hlutabréfum	33.857	24.013
Gangvirðisbreyting hlutabréfa	94.543	35.547
	<u>128.400</u>	<u>59.560</u>

13. Vaxtatekjur og gengismunur greinist þannig

Verðbréfasjóðir	153.344	154.472
Innlend skuldabréf	355.414	443.809
Bankainnstæður	34.964	17.708
Dráttarvextir af iðgjöldum	1.618	4.280
	<u>545.340</u>	<u>620.269</u>

14. Breyting á niðurfærslu

Breytingar á varúðarniðurfærslu og endanlegum afskriftum leiða til þess að gjaldfærðar eru 25,5 milljónir kr. í yfirliti um breytingu á hreinni eign til greiðslu lífeyris vegna ársins 2013. Niðurfærsla vegna ársins 2012 var 3,1 milljón kr. gjaldfærsla.

Aðferð við útreikning niðurfærslu verðbréfaeignar var breytt þannig að nú tekur niðurfærslan mið af sértækri niðurfærslu eigna með tapsáhættu en áður var miðað við almenna 0,5% niðurfærslu á verðbréfaeign.

FJÁRFESTINGAR

15. Verðbréf greinast þannig

Verðbréf með breytilegum tekjum

Innlend hlutabréfaeign	138.345	270.578
Innlendir hlutabréfasjóðir	818.444	431.568
Innlendir skuldabréfasjóðir	1.186.074	1.381.778
Erlend hlutabréfaeign	20.965	12.222
Erlendir hlutabréfasjóðir	226.426	112.355
Erlendir skuldabréfasjóðir	54.774	192.388
	<u>2.445.028</u>	<u>2.400.888</u>

Verðbréf með föstum tekjum

Innlend húsnæðisbréf og ríkisbréf	3.646.732	2.362.958
Erlend ríkisbréf	46.645	0
Innlend bankabréf	125.621	785.339
Innlend skuldabréf	461.014	607.446
Erlend skuldabréf	105.003	0
	<u>4.385.015</u>	<u>3.755.743</u>

Bókfært virði skuldabréfa sjóðsins er áætlað 4.385 milljónir kr. í árslok 2013. Þar af eru skuldabréf útgefin af Búnaðarbanka Íslands hf. (með ríkisábyrgð) metin á 732,3 milljónir kr.

16. Hlutabréfaeign greinist þannig

Skráð hlutabréf eru færð til eignar á markaðsverði í árslok 2013 en óskráð hlutabréf á nafnverði eða uppfærðu kaupvirði. Hlutabréf í Verkalýðshúsinu ehf. eru færð niður um 50%, sbr. skýringu nr. 23.

Innlend hlutabréfaeign	2013	2012
Skráð hlutabréf:		
Hagar hf.	29.978	31.713
Reginn hf.	39.134	25.421
Icelandair Group Holding hf.	0	75.055
Marel Food systems hf.	0	52.793
Össur hf.	0	41.010
Eignarhaldsfélagið Fjarskipti hf.	0	6.334
N1 hf.	228	0
	<u>69.340</u>	<u>232.327</u>
Óskráð hlutabréf:		
Verkalýðshúsið ehf.	25.877	25.877
IEI slhf.	23.396	0
Eignarhaldsfélag Suðurlands hf.	7.500	7.500
Skipti hf.	5.642	0
Stoðir hf.	3.809	3.322
Advania hf.	2.003	2.003
Reiknistofa lífeyrissjóða	718	718
Framtakssjóður Íslands GB slhf.	42	42
Eignarhaldsfélag lífeyrissjóða ehf.	18	18
Egla ehf.	0	75
Kögn ehf.	0	48
Greiðslustofa lífeyrissjóða	0	8
	<u>69.005</u>	<u>39.611</u>
Innlend hlutabréfaeign samtals	<u>138.345</u>	<u>271.938</u>
Erlend hlutabréfaeign		
Skráð hlutabréf:		
Bank Nordic	20.965	12.283
Innlend og erlend hlutabréfaeign samtals	<u>159.310</u>	<u>284.221</u>

17. Verðbréf í erlendum gjaldmiðlum greinast þannig

EUR	254.030	197.495
USD	178.817	118.383
DKK	20.965	12.283
GBP	0	13.912
	<u>453.812</u>	<u>342.073</u>
Hlutfallsleg skipting fjárfestinga eftir gjaldmiðlum:		
Eignir í erlendum gjaldmiðli	6,65%	6,68%
Eignir í íslenskum krónum	93,35%	93,32%
	<u>100,00%</u>	<u>100,00%</u>

SKÝRINGAR

18. Erlendir gjaldmiðlar

Viðskipti í erlendum gjaldmiðlum eru færð á gildandi gengi þess dags sem viðskiptin fara fram. Peningalegar eignir og skuldir í erlendum gjaldmiðlum eru færðar miðað við gengi í árslok. Gengismunur sem myndast er færður meðal fjárfestingartekna. Meðalkaupgengi Seðlabanka Íslands og árslokagengi var eftirfarandi:

	Mynt	Meðalgengi ársins		Árslokagengi	
		2013	2012	2013	2012
Evra.....	EUR	161,93	160,29	158,06	169,33
Bandaríkjadólar.....	USD	121,94	124,75	114,76	128,43
Sterlingspund.....	GBP	190,76	197,68	189,75	207,65
Dönsk króna.....	DKK	21,71	21,53	21,19	22,69

KRÖFUR

19. Kröfur

Kröfur á launagreiðendur vegna óinnheimtra iðgjalda í árslok 2013 námu 49,1 milljón kr. samkvæmt efnahagsreikningi. Mat þeirra byggist á framkomnum skilagreinum vegna ársins 2013.

Aðrar kröfur greinast þannig	2013	2012
Áfallnir vextir	801	0
Framtakssjóður Íslands slhf. (FSÍ) - ógreiddur arður	21.059	0
Krafa vegna endurgreiddrar umsýsluþóknunar	5.228	0
Krafa vegna örorkusamkomulags	5.196	0
Viðskiptakröfur	165	0
Stofnframlag í VIRK - Starfsendurhæfingarsjóð	0	300
	<u>32.449</u>	<u>300</u>

AÐRAR EIGNIR

20. Aðrar eignir

Skrifstofuáhöld, tölvubúnaður og afskriftir greinast þannig

	Skrifstofu- áhöld	Tölvu- búnaður	Samtals 2013	Samtals 2012
Heildarverð 1.1.2013.....	1.456	2.197	3.653	3.331
Fjárfest á árinu.....	<u>0</u>	<u>0</u>	<u>0</u>	<u>321</u>
Heildarverð 31.12.2013.....	<u>1.456</u>	<u>2.197</u>	<u>3.653</u>	<u>3.653</u>
Afskrifað áður.....	950	1.077	2.027	1.669
Afskrifað á árinu.....	<u>73</u>	<u>1.053</u>	<u>1.126</u>	<u>359</u>
Afskrifað samtals.....	<u>1.023</u>	<u>2.130</u>	<u>3.153</u>	<u>2.027</u>
Bókfært verð 31.12.2013	<u>433</u>	<u>67</u>	<u>499</u>	<u>1.625</u>

TRYGGINGAFRÆÐILEG ÚTTEKT

21. Tryggingafræðileg úttekt

Í mars 2014 var framkvæmd tryggingafræðileg athugun sem miðaðist við árslok 2013. Helstu niðurstöður úttektarinnar, miðað við að 3,5% ávöxtun náist á eignir sjóðsins umfram hækkun vísitölu neysluverðs næstu áratugina, voru þær að heildarskuldbindingar sjóðsins næmu 987 milljónum kr. umfram eignir sjóðsins og verðmæti framtíðariðgjalda miðað við árslok 2013.

	Áfallin skuldbinding	Framtíðar- skuldbinding	Heildar- skuldbinding
Eignir:			
Hrein eign til greiðslu lífeyris	7.754.900	0	7.754.900
Fjárfestingargjöld	(548.300)	0	(548.300)
Endurmat	67.500	0	67.500
Núvirði framtíðariðgjalda	0	4.556.400	4.556.400
Eignir samtals	<u>7.274.100</u>	<u>4.556.400</u>	<u>11.830.500</u>
Skuldbindingar:			
Ellilífeyrir	6.279.400	3.593.300	9.872.700
Örorkulífeyrir	851.100	939.100	1.790.200
Makalífeyrir	380.200	191.400	571.600
Barnalífeyrir	12.200	92.200	104.400
Rekstrarkostnaður	199.700	248.900	448.600
Skuldbindingar samtals	<u>7.722.600</u>	<u>5.064.900</u>	<u>12.787.500</u>
Eignir umfram skuldbindingar	<u>(448.500)</u>	<u>(508.500)</u>	<u>(957.000)</u>
Eignir í hlutfalli af skuldbindingum	<u>(5,8%)</u>	<u>(10,0%)</u>	<u>(7,5%)</u>

ÖNNUR MÁL

22. Eignarhlutur í Framtakssjóði Íslands slhf. (FSÍ)

Framtakssjóður Íslands slhf. (FSÍ) er eignaraðili að fyrirtækinu Icelandic. Seldar voru eignir úr Icelandic í Bandaríkjunum á árinu 2012. Verðmæti þessara seldu eigna nam 75 milljónum EUR eða liðlega 12 milljörðum kr. Þessir erlendu fjármunir voru fluttir í annað félag FSÍ sem heitir IG Invest ehf. (IGI ehf.) Síðla árs 2013 samþykktu eigendur FSÍ að færa IGI ehf. og eignir þess til sérstaks sjóðs sem stofnaður var og heitir IEI slhf. (Icelandic Enterprise Invest slhf.) IEI slhf. lýtur sömu stjórn og FSÍ auk þess sem að regluverk og umgjörð eru með sambærilegum hætti og FSÍ. Hlutverk IEI slhf. er að varðveita hina erlendu fjármuni (75 m EUR) og nýta mögulega til fjárfestinga á erlendri grund.

Eign Lífeyrissjóðs Rangæinga í ofangreindum félögum er færð á nafnverði og er hún metin á 153,8 milljónum kr. í eignasafni sjóðsins. Samkvæmt upplýsingum frá Framtakssjóði Íslands slhf. þá er bókfært virði eignarhluta félagsins um 34,4 milljarðar kr. Jafnframt kemur fram að áætlað gangvirði sömu eignarhluta sé um 54,1 milljarðar kr. Ef tekið er mið af áætluðu gangvirði félagsins má ætla að endurmetin eign Lífeyrissjóðs Rangæinga í Framtakssjóði Íslands slhf. nemi rúmlega 316,7 milljónum kr.

23. Eignarhlutur í Verkalýðshúsinu

Í maí 2011 var stofnað félag um eignarhlut Verkalýðshússins í Suðurlandsvegi 1-3 ehf. Eignarhlutur Lífeyrissjóðs Rangæinga í Suðurlandsvegi 3 og millibyggingu sem bókfærður var á 31,8 milljónir kr. var lagður sem hlutafjárframlag til Verkalýðshússins ehf., en það félag á síðan 31% hlut í Suðurlandsvegi 1-3 ehf.

Eignarhlutur lífeyrissjóðsins í Verkalýðshúsinu ehf. er að nafnverði 51,8 milljónir kr. Í ársreikningi lífeyrissjóðsins fyrir árið 2011 voru hlutabréf í Verkalýðshúsinu ehf. færð niður um 50% og eru þau því bókfærð á 25,9 milljónir kr. í árslok 2013.

24. Örorkubóttasamkomulag

Sjóðurinn er aðili að samkomulagi sem Íslenski lífeyrissjóðurinn, Eftirlaunasjóður FÍA, Lífeyrissjóður Rangæinga og Lífeyrissjóður Tannlæknafélags Íslands gerðu sín á milli í desember 2006 um skiptingu örorkuáhættu lífeyrissjóða. Krafa sjóðsins vegna þessa er 5,2 milljónir kr. og er hún tilkomin vegna áranna 2012 og 2013.

	2013
Örorkubóttasamkomulag vegna 2012	2.266
Örorkubóttasamkomulag vegna 2013	2.930
	<u>5.196</u>

SUNDURLIÐANIR MEÐ ÁRSREIKNINGI

25. Réttindaflutningur og endurgreiðslur greinast þannig	2013	2012
Réttindaflutningur til sjóðsins	164	124
Réttindaflutningur frá sjóðnum	(1.378)	(810)
Endurgreidd iðgjöld	(4.608)	0
	<u>(5.822)</u>	<u>(686)</u>
 26. Sérstök aukaframlög		
Framlag ríkisins til jöfnunar á örorkubyrði	17.364	16.920
	<u>17.364</u>	<u>16.920</u>
 27. Skrifstofu- og stjórnunarkostnaður greinist þannig		
Laun og launtengd gjöld		
Laun starfsmanna	649	7.750
Stjórnarlaun	4.059	2.674
Ökutækjastyrkur	435	1.250
Dagpeningar	40	750
Tryggingagjald	424	985
Lífeyrисиðgjöld	383	969
Félagsgjöld	5	30
	<u>5.995</u>	<u>14.407</u>
 Stjórnarlaun		
Heimir Hafsteinsson	1.037	342
Óskar Pálsson	802	458
Már Guðnason	737	508
Eydís Þorbjörg Indriðadóttir	461	0
Þorgils Torfi Jónsson	414	552
Árný Hrund Svavarsdóttir	153	274
Árni Þorgilsson	150	210
Guðmundur Einarsson	150	180
Guðmundur Svavarsson	123	0
Pétur Magnússon	31	0
Ingólfur Kristinn Rögnvaldsson	0	150
	<u>4.059</u>	<u>2.674</u>

SUNDURLIÐANIR MEÐ ÁRSREIKNINGI

Annar kostnaður	2013	2012
Umsýslukostnaður	41.831	8.385
Sími og burðargjöld	220	519
Ritföng, pappír og prentun	165	325
Blöð og tímarit	0	96
Fundakostnaður	323	193
Námskeið	151	928
Auglýsingar	150	124
Tölvukostnaður og aðkeypt tölvuþjónusta	921	2.564
Endurskoðun og reikningagerð	2.294	1.192
Skýrslugerð og úttekt vegna innra eftirlits	0	4.381
Tryggingafræðileg og lögfræðileg aðstoð	1.589	1.006
Tryggingar	144	359
Sérstak gjald skv. lögum nr. 156/2011	0	505
Gjald til Fjármálaeftirlitsins	2.214	3.443
Árgjald til Landssamtaka lífeyrissjóða	290	288
Lífeyrisúrskurðir	1.305	526
Útsending lífeyristilkynninga	0	287
Húsnæðiskostnaður	1.473	1.914
Afskriftir skrifstofuáhalda og tölvubúnaðar	1.126	359
Ýmiss kostnaður	575	57
	<u>54.772</u>	<u>27.451</u>
Skrifstofu- og stjórnunarkostnaður samtals	<u>60.767</u>	<u>41.858</u>
Fjárfestingargjöld 55%	33.422	23.022
Rekstrarkostnaður 45%	27.345	18.836
	<u>60.767</u>	<u>41.858</u>
28. Aðrar tekjur greinast þannig		
Umsýsluþóknun vegna endurgreiðslu lífeyris til útlendinga	0	8
Innheimtuþóknun vegna VIRK - Starfsendurhæfingarsjóðs	0	73
Endurheimt skiptatrygging	750	0
	<u>750</u>	<u>81</u>
29. Bankainnstæður greinast þannig		
Arion banki hf.	579.061	517.512
Landsbankinn hf.	259.610	287.756
Íslandsbanki hf.	7.749	7.328
Straumur fjárfestingabanki hf.	23.445	0
	<u>869.865</u>	<u>812.597</u>

KENNITÖLUR

30. Kennitölur úr rekstri og efnahag, fimm ára yfirlit

	2013	2012	2011	2010	2009
Ávöxtun					
Hrein raunávöxtun.....	4,43%	5,30%	3,20%	9,30%	(2,00%)
Meðaltal hreinnar raunávöxtunar síðustu 5 ár.....	3,98%	0,30%	(0,50%)	0,50%	(0,30%)
Hlutfallsleg skipting fjárfestinga					
Skráð verðbréf með breytilegum tekjum.....	32,19%	35,30%	35,60%	39,40%	39,90%
Skráð verðbréf með föstum tekjum.....	52,37%	47,00%	44,30%	40,50%	35,90%
Óskráð verðbréf með breytilegum tekjum.....	3,59%	3,70%	4,40%	1,40%	1,40%
Óskráð verðbréf með föstum tekjum.....	11,85%	14,00%	15,70%	18,70%	22,80%
	<u>100,00%</u>	<u>100,00%</u>	<u>100,00%</u>	<u>100,00%</u>	<u>100,00%</u>
Hlutfallsleg skipting fjárfestinga eftir gjaldmiðlum					
Eignir í íslenskum krónum.....	93,35%	94,50%	94,00%	94,00%	93,00%
Eignir í erlendum gjaldmiðlum.....	6,65%	5,50%	6,00%	6,00%	7,00%
	<u>100,00%</u>	<u>100,00%</u>	<u>100,00%</u>	<u>100,00%</u>	<u>100,00%</u>
Fjöldi					
Heildarfjöld sjóðfélaga með réttindi.....	9.601	9.285	9.086	8.883	8.612
Meðalfjöldi greiðandi sjóðfélaga.....	925	879	860	836	816
Meðaltal fjölda lífeyrisþega.....	508	500	465	454	412
Hlutfallsleg skipting lífeyris					
Ellilífeyrir.....	74,73%	74,10%	74,30%	73,80%	71,80%
Örorkulífeyrir.....	20,41%	20,60%	19,60%	19,90%	21,90%
Makalífeyrir.....	3,36%	4,00%	4,80%	5,10%	4,90%
Barnalífeyrir.....	1,49%	1,30%	1,30%	1,20%	1,40%
	<u>100,00%</u>	<u>100,00%</u>	<u>100,00%</u>	<u>100,00%</u>	<u>100,00%</u>
Fjárhagsstaða skv. tryggingafræðilegru úttekt					
Hrein eign umfram heildarskuldbindingar.....	(7,48%)	(6,20%)	(5,10%)	(3,70%)	(11,80%)
Hrein eign umfram áfallnar skuldbindingar.....	(5,81%)	(4,40%)	(3,30%)	(0,60%)	(15,00%)