

Lífeyrissjóður Rangæinga

Ársreikningur fyrir árið 2012

Lífeyrissjóður Rangæinga

Ársreikningur fyrir árið 2012

Efnisyfirlit:	Bls.
Ársskýrsla og áritun stjórnar.....	2
Áritun endurskoðenda.....	3
Yfirlit um breytingar á hreinni eign.....	4
Efnahagsreikningur.....	5
Sjóðstreymi.....	6
Skýringar.....	7 - 11
Sundurliðanir.....	12 - 13

Ársreikningurinn er á 13 blaðsíðum

ÁRSSKÝRSLA OG ÁRITUN STJÓRNAR

2

Iðgjaldatekjur á árinu 2012 námu 311,6 millj.kr., en voru 283,3 millj.kr. á árinu 2011, sem er 10% hækkun frá fyrra ári. Lífeyrisgreiðslur námu 167,6 millj.kr., sem er 11,2% aukning frá fyrra ári. Meðaltal fjölda lífeyrisþega á árinu 2012 var 500 en 465 árið 2011. Rekstrargjöld námu 15,1 millj.kr., sem er 4,8% af iðgjaldatekjum ársins.

Af heildareign sjóðsins sem var í árslok 7.019,5 millj.kr., eru skuldabréf, eignir í verðbréfasjóðum og hlutabréf 6.156,6 millj.kr. eða 88%. Heildarráðstöfunarfé sjóðsins á árinu til kaupa á verðbréfum og öðrum fjárfestingum nam 2.357,3 millj.kr. Heildarávöxtun sjóðsins á árinu 2012 var 10,1% en raunávöxtun var 5,3% samanborið við 3,2% raunávöxtun 2011.

Hrein eign sjóðsins í árslok til greiðslu lífeyris var 7.018,5 millj.kr. og hækkaði frá fyrra ári um 779 millj.kr. eða 12,5%.

Fjöldi sjóðfélaga með réttindi var 9285 í árslok 2012. Meðaltal fjölda sjóðfélaga á árinu, þ.e. þeir sem greiddu iðgjöld til sjóðsins á árinu var 879 en var 860 árið 2011.





Á árinu 2012 var meðalfjöldi starfsmanna 1,3 og námu launagreiðslur til þeirra 7,7 millj.kr. Laun til stjórnarmanna námu 2,7 millj.kr. á árinu 2012.

Rekstur Lífeyrissjóðs Rangæinga var með nokkuð hefðbundnu sniði á árinu 2012. Kröfur til fjármálafyrirtækja og þá sérstaklega lífeyrissjóða hafa aukist verulega hin síðari ár. Árið 2012 hefur verið ár nýrrar hugsunar og endurskipulagningar á starfsemi sjóðsins. Á haustdögum ákvað stjórn sjóðsins að semja við Arion banka hf. um eignastýringu og rekstur sjóðsins. Arion banki hf. tók yfir alla eignastýringu sjóðsins í nóvember. Þar með er öll eignastýring sjóðsins á einum stað, sem er veruleg breyting frá því sem áður var. Með því telur stjórn sjóðsins að hægt sé að ná enn betri árangri en verið hefur hvað varðar ávöxtun eigna. Arion banki hf. mun jafnframt taka við rekstri sjóðsins frá og með 1. janúar 2013.


Stjórn og framkvæmdastjóri Lífeyrissjóðs Rangæinga staðfesta hér með ársreikning sjóðsins fyrir árið 2012 með undirritun sinni.

Hellu, 26. apríl 2013.

Stjórn:

Framkvæmdastjóri :



Til stjórnar og sjóðfélaga Lífeyrissjóðs Rangæinga.

Við höfum endurskoðað ársreikning Lífeyrissjóðs Rangæinga fyrir árið 2012. Ársreikningurinn hefur að geyma yfirlit um breytingar á hreinni eign, sjóðstreymi og skýringar og sundurliðanir nr. 1 - 25.

Ábyrgð stjórnenda á ársreikningnum

Stjórnendur eru ábyrgir fyrir gerð og framsetningu ársreikningsins í samræmi við lög um ársreikninga og settar reikningsskilareglur. Samkvæmt því ber þeim að skipuleggja, innleiða og viðhalda innra eftirliti sem varðar gerð og framsetningu ársreiknings, þannig að hann sé í meginatriðum án verulegra annmarka, hvort sem er vegna sviksemi eða mistaka. Ábyrgð stjórnenda nær einnig til þess að beitt sé viðeigandi reikningsskilaaðferðum og reikningshaldslegu mati miðað við aðstæður.

Ábyrgð endurskoðenda

Ábyrgð okkar felst í því álitum sem við látum í ljós á ársreikningnum á grundvelli endurskoðunarinnar. Endurskoðað var í samræmi við góða endurskoðunarvenju. Samkvæmt því ber okkur að fara eftir settum siðareglum, skipuleggja og haga endurskoðuninni þannig að nægjanleg víska fáiast um að ársreikningurinn sé án verulegra annmarka.


Endurskoðun felur í sér aðgerðir til staðfestingar á fjárhæðum og skýringum í ársreikningnum. Val endurskoðunaraðgerða byggir á faglegu mati endurskoðandans, meðal annars á þeirri hættu að verulegir annmarkar séu á ársreikningnum, hvort sem er af völdum sviksemi eða mistaka. Við áhættumatið er tekið tillit til þess innra eftirlits sjóðsins sem varðar gerð og framsetningu ársreikningsins, til þess að skipuleggja viðeigandi endurskoðunaraðgerðir, en ekki til þess að gefa álit á virkni innra eftirlits sjóðsins. Endurskoðun felur einnig í sér mat á þeim reikningsskilaaðferðum og matsaðferðum sem stjórnendur nota við gerð ársreikningsins sem og mat á framsetningu hans í heild.

Við teljum að við endurskoðunina höfum við aflað nægilegra og viðeigandi gagna til að byggja álit okkar á.

Álit

Það er álit okkar að ársreikningurinn gefi glögga mynd af afkomu sjóðsins á árinu 2012, efnahag hans 31. desember 2012 og breytingu á handbæru fé á árinu 2012, í samræmi við lög um ársreikninga og settar reikningsskilareglur.

Reykjavík, 26. apríl 2013.
Endurskoðendastofan ehf.



Guðmundur Hannesson,
löggiltur endurskoðandi.

YFIRLIT UM BREYTINGAR Á HREINNI EIGN Á ÁRINU 2012

4

	Skýr.	2012	2011
Iðgjöld :			
Iðgjöld sjóðfélaga.....		96.624.020	87.778.695
Iðgjöld launagreiðenda.....		198.746.424	186.995.798
Réttindaflutningur og endurgreiðslur.....	22	(685.685)	(6.476.959)
Sérstök aukaframlög.....	23	16.920.239	14.998.159
Iðgjöld.....		311.604.998	283.295.693
Lífeyrir :			
Lífeyrir.....	4	164.850.850	147.633.147
Umsjónanefnd eftirlauna.....		(96.318)	(209.517)
Annar beinn kostnaður vegna örorku.....	5	2.809.868	3.254.173
Lífeyrir.....		167.564.400	150.677.803
Fjárfestingatekjur :			
Tekjur af eignarhlutum.....	6	59.559.530	22.691.760
Vaxtatekjur, verðbætur og gengismunur.....	7	620.268.765	515.092.245
Niðurfærsla annarra fjárfestinga og krafna.....	8	(3.066.882)	(3.961.948)
Fjárfestingartekjur.....		676.761.413	533.822.057
Fjárfestingargjöld :			
Skrifstofu-og stjórnunarkostnaður.....	24	18.410.023	16.410.287
Þóknanir til verðbréfafyrirtækja.....		8.384.845	16.276.182
Fjárfestingargjöld.....		26.794.868	32.686.469
Rekstrarkostnaður :			
Skrifstofu-og stjórnunarkostnaður.....	24	15.062.746	13.426.599
Rekstrarkostnaður.....		15.062.746	13.426.599
Aðrar tekjur.....	25	80.563	165.477
Hækkun á hreinni eign.....		779.024.960	620.492.356
Hækkun á hreinni eign á árinu.....		779.024.960	620.492.356
Hrein eign frá fyrra ári.....		6.239.481.117	5.618.988.761
Hrein eign í árslok til greiðslu lífeyris.....		7.018.506.077	6.239.481.117

EFNAHAGSREIKNINGUR 31. DESEMBER 2012

5

EIGNIR, SKULDIR OG HREIN EIGN :			
	Skýr.	2012	2011
Fjárfestingar :			
Verðbréf :			
Verðbréf með breytilegum tekjum.....	3,9,13	2.400.888.074	2.224.264.347
Verðbréf með föstum tekjum.....	3,9,13	3.755.743.445	3.335.623.328
Verðbréf.....	10,11	<u>6.156.631.519</u>	5.559.887.675
Fjárfestingar.....		<u>6.156.631.519</u>	5.559.887.675
Kröfur :			
Iðgjaldakröfur.....	14	<u>48.390.435</u>	34.824.488
Kröfur.....		<u>48.390.435</u>	34.824.488
Aðrar eignir :			
Skrifstofuáhöld og tölvubúnaður.....	2,15	1.625.433	1.662.592
Bankainnstæður.....	26	812.596.546	648.197.714
Aðrar eignir.....		<u>300.000</u>	300.000
Aðrar eignir.....		<u>814.521.979</u>	650.160.306
Eignir samtals.....		<u>7.019.543.933</u>	6.244.872.469
Skuldir :			
Skammtímaskuldir :			
Ýmsar skammtímaskuldir.....		<u>1.037.856</u>	5.391.352
Skuldir samtals.....		<u>1.037.856</u>	5.391.352
Hrein eign til greiðslu lífeyris.....		<u>7.018.506.077</u>	6.239.481.117
Samtals hrein eign til greiðslu lífeyris.....		<u>7.018.506.077</u>	6.239.481.117
Mat á áunnum lífeyrisskuldbindingum.....	16		

SJÓÐSTREYMI ÁRIÐ 2012

6

	2012	2011
Inngreiðslur :		
Iðgjöld.....	297.970.880	282.566.684
Fjárfestingatekjur.....	163.890.141	283.160.340
Aðrar tekjur.....	80.563	165.477
Sala verðbréfa með breytilegum tekjum.....	1.826.388.871	1.116.463.483
Sala verðbréfa með föstum tekjum.....	282.410.571	346.445.261
Inngreiðslur.....	<u>2.570.741.026</u>	2.028.801.245
 Útgreiðslur :		
Lífeyrir.....	167.564.400	150.677.803
Fjárfestingargjöld.....	31.148.364	28.174.237
Rekstrarkostnaður.....	14.704.145	13.200.001
Útgreiðslur.....	<u>213.416.909</u>	192.052.041
 Ráðstöfunarfé til kaupa á verðbréfum og annarri fjárfestingu.....	<u>2.357.324.117</u>	1.836.749.204
 Kaup á verðbréfum og önnur fjárfesting :		
Kaup á verðbréfum með breytilegum tekjum.....	(1.793.216.618)	(1.327.464.461)
Kaup á verðbréfum með föstum tekjum.....	(399.387.225)	(643.832.619)
Önnur fjárfesting.....	(321.442)	(942.700)
Kaup á verðbréfum og önnur fjárfesting.....	<u>(2.192.925.285)</u>	(1.972.239.780)
 Breyting á handbæru fé.....	164.398.832	(135.490.576)
Handbært fé í ársbyrjun	<u>648.197.714</u>	783.688.290
Handbært fé í árslok	<u>812.596.546</u>	648.197.714

SKÝRINGAR MEÐ ÁRSREIKNINGI

7

Reikningskilaaðferðir :

1. Ársreikningur 2012 fyrir Lífeyrissjóð Rangæinga er í meginatriðum gerður eftir sömu reikningskilaaðferðum og ársreikningur 2011. Samanburðartölur við árið á undan sem sýndar eru í ársreikningnum eru þannig sambærilegar. Framsetning ársreikningsins, þ.e. yfirlit um breytingar á hreinni eign á árinu og efnahagsreikningur í árslok eru í samræmi við reglur um ársreikninga lífeyrissjóða gefnar út af Fjármálaeftirlitinu í janúar 2000.
2. Afskriftir skrifstofuáhalda og tölvubúnaðar eru reiknaðar sem fastur árlegur hundraðshluti af stofnverði.

Afskriftarhlutföll eru eftirfarandi :

Skrifstofuáhöld	10%
Tölvubúnaður	20%

3. Verðtryggð og gengistryggð verðbréf eru færð til eignar með áföllnum verðbótum og gengismun til ársloka miðað við vísitölur sem tóku gildi 1.1.2013 og gengi 31.12.2012. Áfallnir og gjaldfallnir vextir eru reiknaðir og færðir til tekna og eignar.

Lífeyrir :

4. Lífeyrisgreiðslur sundurgreinast þannig :

	2012		2011	
Ellilífeyrir.....	122.121.272	74,1%	109.622.957	74,3%
Örorkulífeyrir.....	33.999.468	20,6%	28.933.293	19,6%
Makalífeyrir.....	6.640.727	4%	7.092.363	4,8%
Barnalífeyrir.....	2.089.383	1,3%	1.984.534	1,3%
	164.850.850	100%	147.633.147	100%

5. Gjald til Virk Starfsendurhæfingarsjóðs á árinu 2012 nam kr. 136.747 og er það gjaldfært undir liðnum beinn kostnaður vegna örorku.

Fjárfestingatekjur :

6. Fjárfestingatekjur af eignarhlutum sundurliðast þannig :

	2012	2011
Matsbreytingar af hlutabréfaeign.....	59.559.530	22.691.760

7. Vaxtatekjur, verðbætur og gengismunur sundurliðast þannig :

	2012		2011	
Verðbréfasjóðir.....	154.472.336		67.363.302	
Innlend skuldabréf.....	443.808.632		425.236.553	
Bankainnstæður.....	17.707.660		19.801.838	
Dráttarvextir af iðgjöldum.....	4.280.137		2.690.552	
	620.268.765		515.092.245	

Niðurfærsla :

8. Aðrar fjárfestingar og kröfur eru færðar niður um 0,5% vegna tapsáhættu á þessum eignum. Niðurfærslan nemur 30,9 millj.kr. Hækkun niðurfærslunnar á árinu, 3,1 millj.kr., er gjaldfærð í yfirliti um breytingar á hreinni eign.

SKÝRINGAR MEÐ ÁRSREIKNINGI (frh.)

8

Fjárfestingar :

9. Verðbréf greinast þannig í árslok 2012 :

<u>Verðbréf með breytilegum tekjum :</u>	2012	2011
Innlend hlutabréfaeign.....	270.578.281	341.661.422
Innlendir hlutabréfasjóðir.....	431.567.501	263.248.978
Innlendir skuldabréfasjóðir.....	1.381.777.850	1.335.058.470
Erlend hlutabréfaeign.....	12.222.051	14.787.462
Erlendir hlutabréfasjóðir.....	112.354.863	216.296.295
Erlendir skuldabréfasjóðir.....	192.387.528	53.211.720
	2.400.888.074	2.224.264.347
<u>Verðbréf með föstum tekjum :</u>		
Innlend húsnæðisbréf og ríkisbréf.....	2.362.957.850	1.782.826.779
Erlend ríkisbréf.....		11.621.570
Innlend bankabréf.....	785.339.470	949.917.019
Innlend skuldabréf.....	607.446.125	591.257.960
	3.755.743.445	3.335.623.328

10. Fjárfestingar í erlendum gjaldmiðlum námu samtals um 342,1 millj.kr. í árslok 2012, eða um 5,5% af heildarverðbréfaeign sjóðsins.

Skipting fjárfestinga eftir erlendum gjaldmiðlum var eftirfarandi.:

EUR.....	197.495.109
USD.....	118.382.861
DKK.....	12.283.468
GBP.....	13.911.986
	342.073.424

11. Erlendar eignir eru umreiknaðar í árslok 2012 á neðangreindu gengi :

EUR.....	168,69
USD.....	127,71
DKK.....	22,57
GBP.....	207,56

12. Bókfært virði skuldabréfa sjóðsins er áætlað 3.755,7 millj.kr. í árslok 2012. Þar af eru skuldabréf útgefin af Búnaðarbanka Íslands hf. (með ríkisábyrgð) metin á 785,3 millj.kr.

SKÝRINGAR MEÐ ÁRSREIKNINGI (frh.)

9

13. Skráð hlutabréf eru færð til eignar á markaðsverði í árslok 2012 en óskráð hlutabréf á nafnverði eða uppfærðu kaupvirði. Hlutabréf í Verkalýðshúsinu ehf. eru færð niður um 50%, sbr. skýringu nr. 20.

Innlend hlutabréfaeign sjóðsins í árslok 2012 greinist þannig :

<u>Skráð hlutabréf :</u>	Nafnverð	Bókfært verð
Eignarhaldsfélagið Fjarskipti hf.....	194.594	6.334.035
Hagar hf.....	1.390.915	31.712.862
Icelandair Group Holding hf.....	9.130.799	75.055.168
Marel Food Systems hf.....	375.751	52.793.016
Reginn hf.....	2.311.041	25.421.451
Össur hf.....	211.393	41.010.242
	13.614.493	232.326.774

Óskráð hlutabréf :

Advania hf.....	400.633	2.003.165
Eignarhaldsfélag Suðurlands hf.....	7.500.000	7.500.000
Eignarhaldsfélag lífeyrissjóða ehf.....	17.963	17.963
Framtakssjóður Íslands GP slhf.....	42.360	42.360
Greiðslustofa lífeyrissjóða.....	8.000	8.000
Kögn ehf.....	48.258	48.258
Stoðir hf.....	2.214.540	3.321.810
Egla ehf.....	74.638	74.638
Reiknistofa lífeyrissjóða.....	718.250	718.250
Verkalýðshúsið ehf.....	51.753.506	25.876.753
	62.778.148	39.611.197

Samtals..... **76.392.641** **271.937.971**

Erlend hlutabréfaeign sjóðsins í árslok 2012 greinist þannig :

Skráð hlutabréf :

Bank Nordik.....	7.612	12.283.468
------------------	--------------	------------

Samtals..... **76.400.253** 284.221.439

Kröfur :

14. Óinnheimt iðgjöld í árslok 2012 námu 48,4 millj.kr. samkvæmt efnahagsreikningi. Mat þeirra byggist á framkomnum skilagreinum vegna ársins 2012.

Aðrar eignir :

15. Skrifstofuáhöld, tölvubúnaður og afskriftir greinast þannig :

	Skrifstofu- áhöld	Tölvu- búnaður	Samtals
Heildarverð 1.1.2012.....	1.455.557	1.875.592	3.331.149
Fjárfest á árinu.....		321.442	321.442
Heildarverð 31.12.2012.....	1.455.557	2.197.034	3.652.591
Afskrifað áður.....	877.029	791.528	1.668.557
Afskrifað á árinu.....	72.903	285.698	358.601
Afskrifað samtals.....	949.932	1.077.226	2.027.158
Bókfært verð 31.12.2012.....	505.625	1.119.808	1.625.433

SKÝRINGAR MED ÁRSREIKNINGI (frh.)

10

Tryggingafræðilegt uppgjör :

16. Í neðangreindri töflu eru niðurstöður úr tryggingafræðilegu uppgjöri miðað við stöðu sjóðsins í árslok 2012. Fjárhæðir eru í þús.kr.

	Áfallin skuldbinding	Framtíðar- skuldbinding	Heildar- skuldbinding
Eignir :			
Hrein eign til greiðslu lífeyris.....	7.019		7.019
Fjárfestingargjöld.....	(375)		(375)
Endurmat.....	77		77
Núvirði framtíðariðgjalda.....		4.241	4.241
	6.721	4.241	10.962

Tryggingafræðilegt uppgjör (frh.) :

Skuldbindingar :			
Ellilífeyrir.....	5.679	3.345	9.024
Örorkulífeyrir.....	792	874	1.666
Makalífeyrir.....	414	178	592
Barnalífeyrir.....	10	89	99
Rekstrarkostnaður.....	135	171	306
	7.030	4.657	11.687
Eignir umfram skuldbindingar.....	(309)	(416)	(725)
Í hlutfalli af skuldbindingum.....	(4,4%)	(9,9%)	(6,2%)

Kennitölur :

17. Kennitölur úr rekstri og efnahag, 5 ára yfirlit :

	2012	2011	2010	2009	2008
Hrein raunavöxtun.....	5,3%	3,2%	9,3%	(2%)	(12,8%)
Meðaltal hreinnar raunavöxtunar síðustu 5 ára.....	0,3%	-0,5%	0,5%	(0,3%)	1,4%
Hlutfallsleg skipting annarra fjárfestinga :					
Skráð verðbréf með breytilegum tekjum.....	35,3%	35,6%	39,4%	39,9%	46,5%
Skráð verðbréf með föstum tekjum.....	47%	44,3%	40,5%	35,9%	26,6%
Óskráð verðbréf með breytilegum tekjum.....	3,7%	4,4%	1,4%	1,4%	1,4%
Óskráð verðbréf með föstum tekjum.....	14%	15,7%	18,7%	22,8%	25,5%
Hlutfallsleg skipting annarra fjárfestinga					
efir gjaldmiðlum :					
Eignir í íslenskum krónum.....	94,5%	94%	94%	93%	90%
Eignir í erlendum gjaldmiðlum.....	5,5%	6%	6%	7%	10%
Meðaltal fjölda sjóðfélaga.....	879	860	836	816	790
Meðaltal fjölda lífeyrisþega.....	500	465	454	412	370
Hlutfallsleg skipting lífeyris :					
Ellilífeyrir.....	74,1%	74,3%	73,8%	71,8%	70,5%
Örorkulífeyrir.....	20,6%	19,6%	19,9%	21,9%	22,8%
Makalífeyrir.....	4%	4,8%	5,1%	4,9%	5,4%
Barnalífeyrir.....	1,3%	1,3%	1,2%	1,4%	1,3%
Fjárhagsstaða skv. tryggingafræðilegri úttekt :					
Hrein eign umfram heildarskuldbindingar.....	(6,2%)	(5,1%)	(3,7%)	(11,8%)	(8,1%)
Hrein eign umfram áfallnar skuldbindingar.....	(4,4%)	(3,3%)	(0,6%)	(15%)	(9,2%)

Önnur mál :

18. Sjóðurinn var ekki með neina gjaldmiðlavarnasamninga í árslok 2011. Gjaldmiðlavarnasamningur var í gildi við Kaupþing banka hf. á árunum fyrir bankahrun. Í árslok 2008 var færð gjaldfærsla í ársreikningi sjóðsins vegna þess samnings. Gjaldfærsla vegna samningsins nam 29,5 millj.kr. Í árslok 2012 tókust samningar um uppgjör gjaldmiðlavarnarsamninga á milli Kaupþings banka hf. og lífeyrissjóðanna. Samkvæmt því samkomulagi þurfti Lífeyrissjóðu Rangæinga að greiða 7,1 millj.kr. Til þess að greiða þá fjárhæð notaði sjóðurinn hluta af 72 millj.kr. samþykkri skuldabréfakröfu sjóðsins á hendur Kaupþingi banka hf.
19. Samkvæmt 3. gr. laga nr. 156/2011, sem samþykkt voru á Alþingi 17. desember 2011, bættist við nýtt bráðabirgðaákvæði við lög nr. 129/1997, um skyldutryggingu lífeyrisréttinda og starfsemi lífeyrissjóða. Samkvæmt ákvæðinu skulu aðilar sem falla undir 6. tl., 4. gr. laga nr. 90/2003, um tekjuskatt og lífeyrissjóði sem starfa samkvæmt sérlögum, greiða sérstakt gjald í ríkissjóð sem nemur 0,0814% af hreinni eign til greiðslu lífeyris eins og hún er í lok næstliðins árs. Gjaldið á Lífeyrissjóð Rangæinga nam 4,6 millj.kr. og var sú fjárhæð færð til gjalda undir rekstrarkostnaði og til skuldar í ársreikningi sjóðsins fyrir árið 2011. Samkvæmt sérstöku samkomulagi um þátttöku lífeyrissjóðanna í gjaldeyrisútboði Seðlabanki Íslands bar Ríkissjóði að endurgreiða umræddan skatt. Við það samkomulag var hins vegar ekki staðið af hálfu ríkisvaldsins. Til viðbótar var svo greitt á árinu 2012 kr. 505.080 vegna þessarar sérstöku gjalddöku, eða samtals greitt 5,1 millj.kr. Fyrirhuguð samsvarandi gjaldtaka vegna ársins 2012 var felld niður.
20. Eign Lífeyrissjóðs Rangæinga í Framtakssjóði Íslands slhf. er færð á nafnverði og er hún metin á 136,8 millj.kr. í eignasafni sjóðsins. Samkvæmt upplýsingum frá Framtakssjóði Íslands slhf. þá er bókfært virði eignarhluta félagsins um 29,6 milljarðar kr. Jafnframt kemur fram að áætlað gangvirði sömu eignarhluta sé um 47 milljarðar kr. Ef tekið er mið af áætluðu gangvirði félagsins má ætla að endurmetin eign Lífeyrissjóðs Rangæinga í Framtakssjóði Íslands slhf. nemi rúmlega 271 millj.kr.
21. Í maí 2011 var stofnað félag um eignarhlut Verkalýðshússins í Suðurlandsvegi 1-3 ehf. Eignarhlutur Lífeyrissjóðs Rangæinga í Suðurlandsvegi 3 og millibyggingu sem bókfærður var á 31,8 millj.kr. var lagður sem hlutafjárframlag til Verkalýðshússins ehf., en það félag á síðan 31% hlut í Suðurlandsvegi 1-3 ehf.

Eignarhlutur lífeyrissjóðsins í Verkalýðshúsinu ehf. er að nafnverði 51,8 millj.kr. Í ársreikningi lífeyrissjóðsins fyrir árið 2011 voru hlutabréf í Verkalýðshúsinu ehf. færð niður um 50% og eru þau því bókfærð á 25,9 millj.kr. í árslok 2012.

SUNDURLIÐANIR MEÐ ÁRSREIKNINGI

12

	2012	2011
22. Réttindaflutningur og endurgreiðslur:		
Réttindaflutningur til sjóðsins.....	(88)	13.708
Verðbætur á réttindaflutning til sjóðsins.....	123.908	25.268
Réttindaflutningur frá sjóðnum.....	(120.647)	(655.344)
Verðbætur á réttindaflutning frá sjóðnum.....	(688.858)	(1.958.371)
Endurgreiðslur.....		(3.902.220)
	(685.685)	(6.476.959)
23. Sérstök aukaframlög :		
Framlag ríkisins til jöfnunar örorkubyrði.....	16.920.239	14.998.159
24. Skrifstofu-og stjórnunarkostnaður :		
Laun og launatengd gjöld :		
Vinnulaun framkvæmdastjóra.....	6.750.120	6.010.270
Laun annarra starfsmanna.....	999.427	974.070
Stjórnarlausn.....	2.673.877	1.911.636
Tryggingagjald.....	984.816	817.242
Lífeyrissjóðsgjöld.....	968.875	831.889
Félagsgjöld.....	29.962	21.742
	12.407.077	10.566.849

Hjá lífeyrissjóðnum starfað einn maður í fullu starfi og annar í hlutastarfi. Stöðugildi á árinu 2012 voru 1,3.

Heildarlaun og þóknanir til stjórnar og stjórnenda sjóðsins á árinu 2012 greinast þannig :

Framkvæmdastjóri :		
Þröstur Sigurðsson.....	6.750.120	6.010.270
Stjórn :		
Ármann Ægir Magnússon.....		30.346
Árni Þorgilsson.....	210.000	
Árný Hrunn Svavarsdóttir.....	273.815	
Guðmundur Einarsson.....	180.000	
Guðmundur Svavarsson.....		60.692
Heimir Hafsteinsson.....	342.271	
Ingólfur Kristinn Rögnvaldsson.....	150.157	364.116
Már Guðnason.....	507.886	508.250
Óskar Pálsson.....	457.697	417.218
Pétur Magnússon.....		60.692
Sigurbjartur Pálsson.....		30.346
Þorgils Torfi Jónsson.....	552.051	439.976
Annar kostnaður:		
Sími og burðargjöld.....	518.667	390.604
Ritföng, pappír og prentun.....	325.016	334.761
Blöð og tímarit.....	96.057	90.560
Fundakostnaður.....	193.488	173.894
Námskeið.....	927.500	83.016
Auglýsingar.....	124.188	148.079
Tölvukostnaður og aðkeypt tölvuþjónusta.....	2.563.546	2.546.197
Endurskoðun og reikningagerð.....	1.192.250	983.500
Skýrslugerð og úttekt vegna innra eftirlits.....	4.381.230	963.388
Tryggingafræðileg og lögfræðileg aðstoð.....	1.006.443	851.630

SUNDURLIÐANIR MEÐ ÁRSREIKNINGI (frh.)

13

	2012	2011
24. Skrifstofu-og stjórnunarkostnaður (frh.) :		
Tryggingar.....	359.118	193.541
Sérstakt gjald skv. lögum nr. 156/2011.....	505.080	4.573.857
Gjald til Fjármálaeftirlitsins.....	3.443.293	2.880.000
Árgjald til Landssamtaka lífeyrissjóða.....	287.859	162.660
Lífeyrisúrskurðir.....	526.131	563.143
Útsending lífeyristilkynninga.....	286.745	328.032
Ökutækjastyrkur.....	1.249.926	684.496
Dagpeningar.....	749.781	521.800
Húsnæðiskostnaður.....	1.914.045	2.448.502
Afskriftir skrifstofuáhalda og tölvubúnaðar.....	358.601	226.598
Ýmis kostnaður	56.728	121.779
	<u>21.065.692</u>	<u>19.270.037</u>
	<u>33.472.769</u>	29.836.886
Fjárfestingargjöld 55%.....	18.410.023	16.410.287
Rekstrarkostnaður 45%.....	15.062.746	13.426.599
	<u>33.472.769</u>	<u>29.836.886</u>
25. Aðrar tekjur :		
Umsýsluþóknun vegna endurgreiðslu lífeyris til útlendinga.....	7.565	84.239
Innheimtuþóknun vegna Endurhæfingarsjóðs.....	72.998	81.238
	<u>80.563</u>	<u>165.477</u>
26. Bankainnstæður :		
Arion banki hf. nr. 1573.....	209.762	244.243
Arion banki hf. nr. 656002.....	413.451.236	318.438.400
Arion banki hf. nr. 850135.....	19.463	18.815
Arion banki hf. nr. 100012.....	324	307
Arion banki hf. nr. 710068.....	83.698	78.028
Íslandsbanki hf. nr. 525009.....	6.989.742	6.542.451
Íslandsbanki hf. nr. 601930.....	338.273	566.365
Landsbanki Íslands hf. nr. 437.....	3.608	3.591
Landsbanki Íslands hf. nr. 6854.....	8.036	8.000
Landsbanki Íslands hf. nr. 189001.....	1.157.583	1.113.775
Landsbanki Íslands hf. nr. 370685.....	41.022.014	40.360.229
Landsbanki Íslands hf. nr. 460179.....	245.564.841	229.827.464
Vörslureikningar.....	103.747.966	50.996.046
	<u>812.596.546</u>	<u>648.197.714</u>